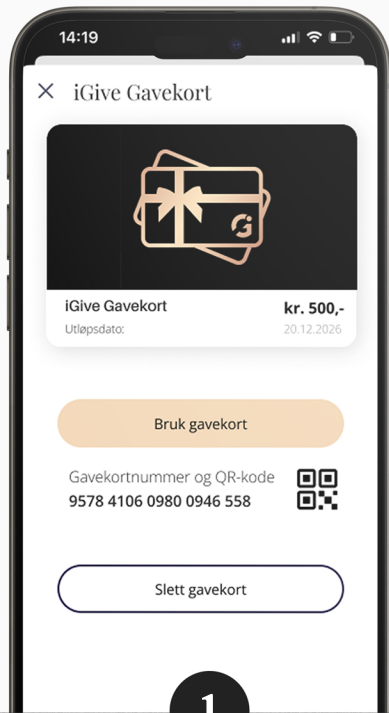


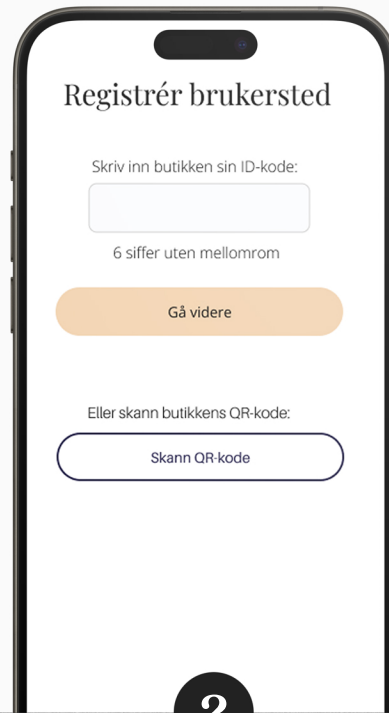
# Betaling med digitalt gavekort



1

## Start betaling

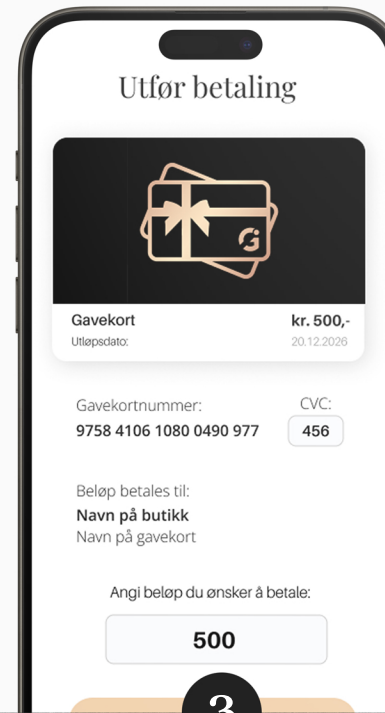
Kunde klikker "Bruk gavekort" på gavekortet som er lagret i appen Mine Gavekort på sin mobiltelefon.



2

## Registrér brukersted

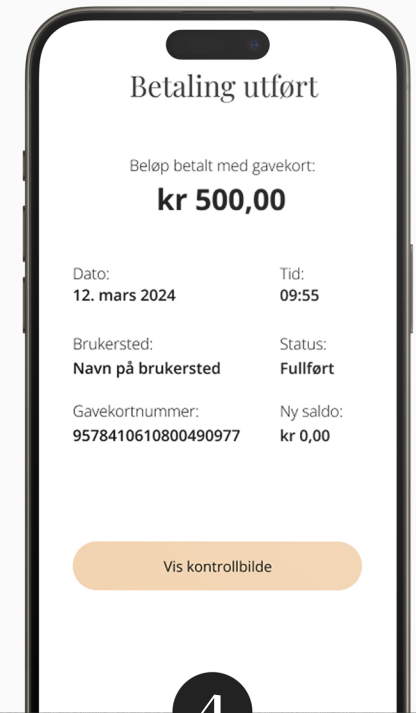
Kunde skriver inn butikkens unike ID (6 siffer), eller skanner butikkens QR-kode. Denne skal være godt synlig og lett tilgjengelig i kassen.



3

## Utfør betaling

Kunde skriver inn beløpet som skal trekkes fra gavekortet og CVC om denne ikke allerede er registrert. Kunde klikker "Utfør betaling".



4

## Sjekk kontrollbildet

Betjeningen ber kunden om å vise kontrollbildet som nå er tilgjengelig på kundens mobiltelefon.

## Hvordan registrere betaling med digitalt gavekort i kassen?

Egen knapp for gavekort

Som kontant betaling